

S-PEEK

business credit report



WOODY INC. S.R.L.

S-PEEK extended
20/10/2023

S-PEEK extended

Richiesta: ven 20 ott 2023, 17:16

WOODY INC. S.R.L.

Codice fiscale	02081980167
Partita IVA	02081980167
REA	BG 260783
Indirizzo	VIA XX SETTEMBRE 58
Città	BERGAMO
CAP	24122
Nazione	ITALIA
Forma legale	SOCIETA' A RESPONSABILITA' LIMITATA
Data registrazione	02/04/1991
Stato attività	Attiva
Codice Ateco	45.11.01 Commercio all'ingrosso e al dettaglio di autovetture e di autoveicoli leggeri
Web	www.modefinance.com
Email	it@modefinance.com

Credit risk

MORE Credit Rating

D













Fido MORE

0 €

Negatività non presenti

Verificato in data 2022-04-05

Annual rating analysis

	31 DECEMBER 2019	31 DECEMBER 2018	31 DECEMBER 2017							
MORE Credit Rating	BB 	BB 	B 							
Conto economico (EUR)										
Fatturato	28.000	628.000	24.000							
Profitti/Perdite netti	2.000	37.000	1.000							
Totale attivo										
Totale attivo	3.052.000	3.074.000	3.004.000							
Patrimonio netto	179.000	176.000	139.000							
Analisi rischio										
Solvibilità	CC 	CC 	C 							
Liquidità	BBB 	BBB 	BBB 							
Redditività	CCC 	BBB 	CCC 							
Legenda	rischio				Equilibrato			Ottimo		
	D	C	CC	CCC	B	BB	BBB	A	AA	AAA

Bilancio - Stato patrimoniale (EUR)

Stato patrimoniale (€)	31/12/2019	31/12/2018	31/12/2017
Attività	3.052.000	3.074.000	3.004.000
Attività immobilizzate	1.200.000	1.141.000	1.152.000
Imm.ni immateriali nette	59.000	60.000	61.000
Imm.ni materiali nette	612.000	553.000	563.000
Imm.ni finanziarie nette	529.000	529.000	529.000
Disponibilità	1.852.000	1.932.000	1.852.000
Scorte attive	1.608.000	1.356.000	1.781.000
Crediti verso clienti	0	0	0
Altri crediti + attività finanziarie non imm.te	244.000	576.000	71.000
Liquidità	223.000	542.000	59.000
Patrimonio Netto	179.000	176.000	139.000
Capitale sociale	51.000	51.000	51.000
Riserve (Incluso l'Utile/Perdita del periodo)	127.000	125.000	88.000
Passività consolidate	2.873.000	2.898.000	2.865.000
Debiti finanziari a medio/lungo termine	0	0	0
F.do TFR. e simili + F.di rischi	2.861.000	2.861.000	2.861.000
Provisions	2.861.000	2.861.000	2.861.000
Esigibilità	13.000	37.000	5.000
Debiti finanziari a breve termine	0	0	0
Debiti verso fornitori	0	0	0
Altri debiti	13.000	37.000	5.000
Patrimonio netto + Passività	3.052.000	3.074.000	3.004.000
Posizione finanziaria netta (€)	31/12/2019	31/12/2018	31/12/2017
Debiti finanziari a breve termine	0	0	0
Debiti finanziari a medio/lungo termine	0	0	0
Liquidità	223.000	542.000	59.000
Posizione finanziaria netta	-223.000	-542.000	-59.000

	31/12/2019	31/12/2018	31/12/2017
Working Capital	1.608.000	1.356.000	1.781.000
Attività correnti nette	1.839.000	1.895.000	1.848.000

Bilancio - Conto economico (EUR)

Conto economico (€)	31/12/2019	31/12/2018	31/12/2017
Ricavi delle vendite	28.000	628.000	24.000
Altri ricavi	0	0	0
Fatturato	28.000	628.000	24.000
Costo della produzione ottenuta	3.000	557.000	-
Costo della produzione ottenuta	53.000	97.000	-
Costo d'acquisto materie e Variazioni materie	-50.000	460.000	-11.000
Salari, stipendi e oneri relativi	0	0	0
Margine Operativo Lordo (MOL)	25.000	71.000	-
Ammortamenti e svalutazioni ed altri accantonamenti	21.000	18.000	-
Margine Operativo Netto (MON)	4.000	53.000	2.000
Gestione finanziaria	0	0	0
Proventi finanziari	0	0	0
Oneri finanziari	0	0	0
Interessi passivi	0	-	0
Utile/Perdita netta prima delle imposte	4.000	53.000	3.000
Partite straordinarie	0	0	0
Ricavi straordinari	0	0	0
Costi straordinari	0	0	0
Utile/Perdita ante imposte e ante partite straordinarie	4.000	53.000	3.000
Imposte sul reddito	2.000	16.000	2.000
Utile/Perdita netta del periodo	2.000	37.000	1.000

	31/12/2019	31/12/2018	31/12/2017
Flusso di cassa	24.000	55.000	-
Valore aggiunto	25.000	-	-

	31/12/2019	31/12/2018	31/12/2017
Numero di dipendenti	-	-	1

Consiglio di amministrazione

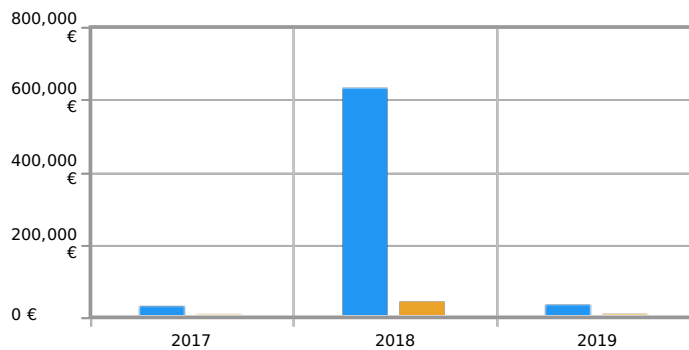
Nome	Codice fiscale	Ruolo
RAFFAELLA GRECO	GRCRFL83P41B157A	TITOLARE FIRMATARIO

Soci (primi venti ordinati per possesso diretto %)

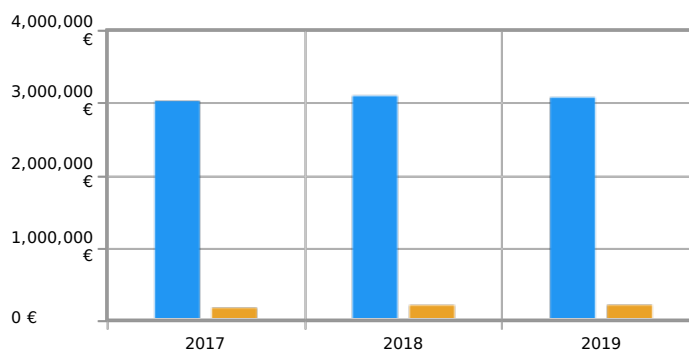
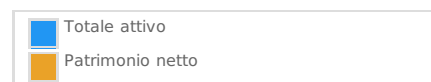
Nome	CF/PIVA	Semaforo	Percentuale possesso
------	---------	----------	----------------------

Trend

Fatturato - Profitti/Perdite netti



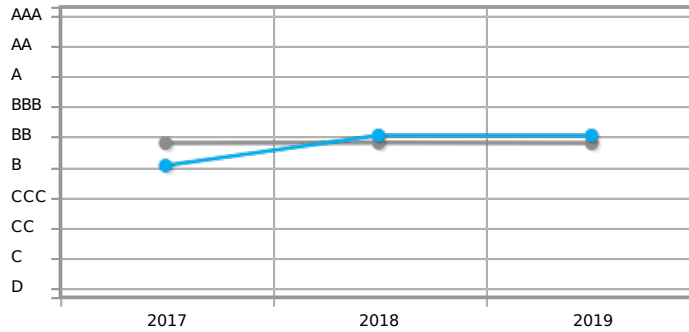
Totale attivo - Patrimonio netto



Settore

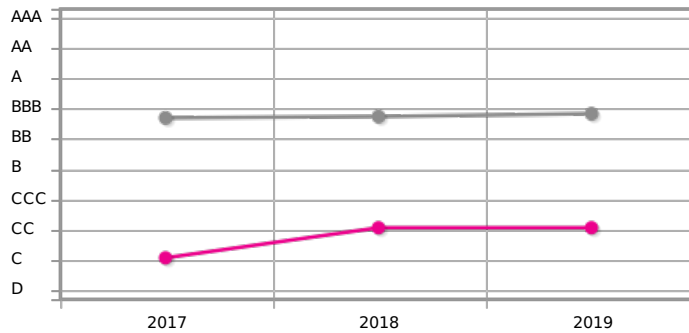
MORE Credit Rating

Confronto nei tre ultimi anni di bilancio tra il rating MORE dell'azienda selezionata e il rating medio di tutte le aziende mondiali operanti nello stesso settore (ATECO 2007). Grazie a questo grafico, è immediatamente comprensibile se l'azienda ha un profilo economico/finanziario migliore o peggiore rispetto al settore d'appartenenza.



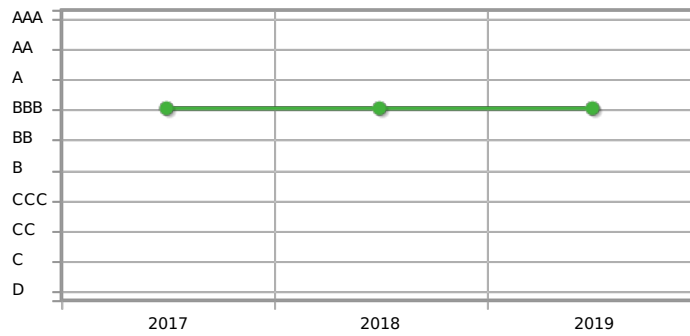

Solvibilità

Confronto tra la solvibilità della società e quella media del settore di appartenenza. Grazie a questo grafico, è immediatamente comprensibile se la società in esame ha un livello di indebitamento totale maggiore o minore rispetto al settore.



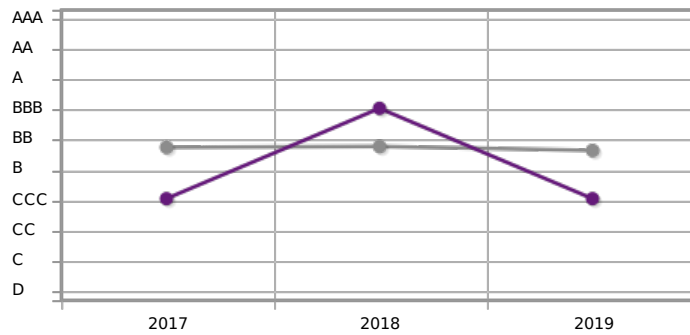
Liquidità

Confronto tra la liquidità della società e quella media settoriale. Grazie ad esso, è facilmente comprensibile se la capacità di ripagare i debiti a breve termine della società in esame è migliore o peggiore rispetto il settore di appartenenza.

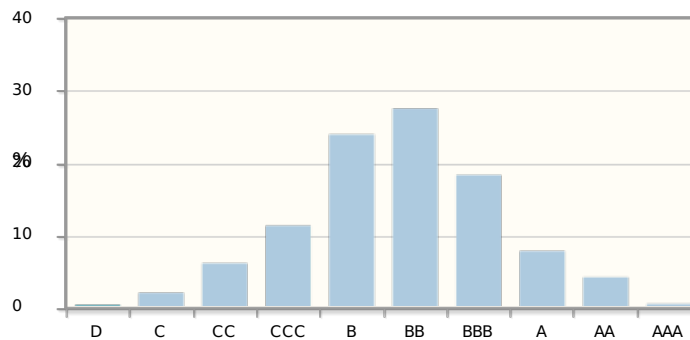


Redditività

Confronto tra la redditività della società e quella media settoriale. Grazie ad esso, è facilmente comprensibile se la capacità di creare utili della società in esame è migliore o peggiore rispetto il settore di appartenenza.



Distribuzione del rating di settore



Scala del MORE score

MORE score	Classe	Descrizione
AAA	Sana	La solvibilità dell'impresa è ritenuta massima.
AA		L'impresa ha una solvibilità molto alta.
A		L'impresa ha una solvibilità alta.
BBB	Equilibrata	L'equilibrio patrimoniale, finanziario ed economico dell'impresa è considerato adeguato.
BB		La performance dell'impresa è adeguata considerando il settore e il paese nei quali opera.
B	Vulnerabile	L'impresa manifesta segnali di vulnerabilità
CCC		L'impresa mostra squilibri nella sua struttura patrimoniale, finanziaria ed economica
CC		L'impresa mostra dei segnali di elevata vulnerabilità.
C	Rischiosa	L'impresa manifesta situazioni patologiche considerevoli.
D		L'impresa manifesta situazioni patologiche gravi.
NON ATTIVA		L'azienda risulta non attiva.

Notes and disclaimer

NOTES

modefinance, per produrre il presente report, ha analizzato i dati di bilancio della società provenienti da diverse fonti informative pubbliche quali: camere di commercio, registri commerciali, database, siti internet. Si noti che le valutazioni del merito creditizio incluse nel presente report non rappresentano rating del credito emessi in conformità con il Regolamento UE 1060/2009 e seguenti.

DISCLAIMER

All Rights Reserved. No part of this publication may be reproduced, stored in a retrieval system or transmitted in any form by any means, electronic, mechanical, photocopying, recording or otherwise, without the prior permission of the publisher modefinance. The facts of this report are believed to be correct at the time of publication but cannot be guaranteed. Please note that the findings, conclusions and recommendations that modefinance delivers will be based on information gathered in good faith from both primary and secondary sources, whose accuracy we are not always in a position to guarantee. As such modefinance can accept no liability whatever for actions taken based on any information that may subsequently prove to be incorrect.

S-PEEK

business credit report



modefinance

Agenzia di Rating del Credito

modefinance è la prima Agenzia di rating Ufficiale Fintech.

modefinance, per produrre il presente report, ha analizzato i dati di bilancio della società provenienti da diverse fonti informative pubbliche quali: camere di commercio, registri commerciali, database, siti internet. Si noti che le valutazioni del merito creditizio incluse nel presente report non rappresentano rating del credito emessi in conformità con il Regolamento UE 1060/2009 e seguenti.

Credit scoring, fido commerciale e informazioni finanziarie su tutte le aziende in Europa in un istante!

S-peek è la prima applicazione web e mobile gratuita di facile utilizzo che aiuta l'utente nel comprendere la qualità economica e finanziaria di tutte le società a di capitale in tutta Europa: dal Portogallo alla Russia, dalla Turchia all'Islanda.

S-peek offre i credit scores emessi da modefinance che, dal 10 luglio 2015, è registrata come agenzia di rating del credito in conformità al Regolamento N. 1060/2009 del Parlamento Europeo e del Consiglio del 16 settembre 2009.

modefinance s.r.l.
Area Science Park
Padriciano 99
34149 Trieste, Italy

modefinance

Tel. +39 040 3755337
Fax +39 040 3756741
Reg. Imp. Trieste - PI/CF 01168840328

www.modefinance.com
info@modefinance.com